









CARATERÍSTICAS TÉCNICAS

										
	TARA	MMA*	COMP. TOTAL	LARG. TOTAL	COMP.	LARG.	ALTURA			
RPT	4100	18000	10	2.5	8	2.5	1.17	Molas	1º Giratório - 2º Fixo	435/50 R19.5
RPT	4900	24000	12	2.5	10	2.5	1.17	Mol.+Tandem	1º Gir. - 2º e 3º Fixo	435/50 R19.5

* Massa máxima admissível

EQUIPAMENTO OPCIONAL

Sarilhos de Amarração

Abas Laterais para Suporte da Carga

PRINCIPAIS VANTAGENS

- Maior versatilidade de utilização
- Elevada manobrabilidade
- Permite carga e descarga desacoplada do trator

GALUCHO

NOVIDADE



RPT / O REBOQUE PLATAFORMA É IDEAL PARA TRANSPORTE DE FARDOS E PALOTES, ENTRE OUTROS.
DISPONÍVEL EM 2 MODELOS, COM 2 E 3 EIXOS.

GALUCHO

GALUCHO - Indústrias Metalomecânicas, S.A.
Avenida Central, N.º4 | 2705-737 São João das Lampas | Sintra - Portugal

geral@galucho.pt

(+351) 219 608 500

www.galucho.pt



Gravuras e dados técnicos a título indicativo, sujeitos a alteração sem aviso.

ESPECIFICAÇÕES

